



BARRIER

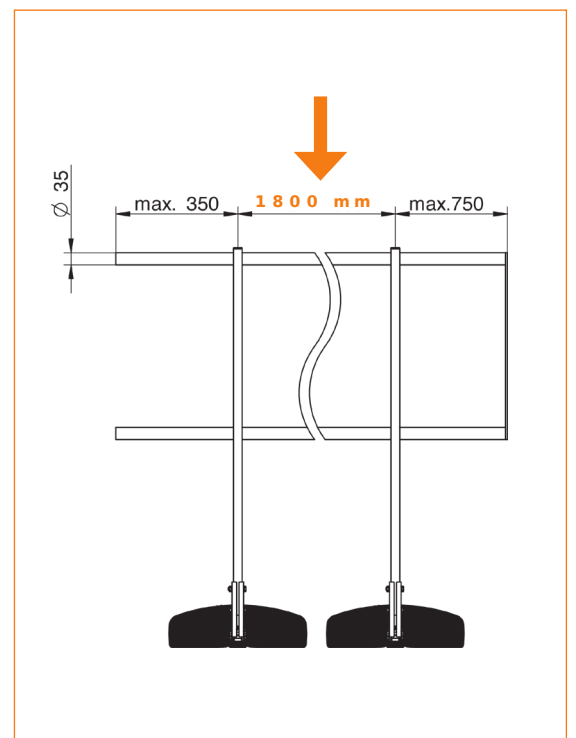
turvakaide tasakatoille

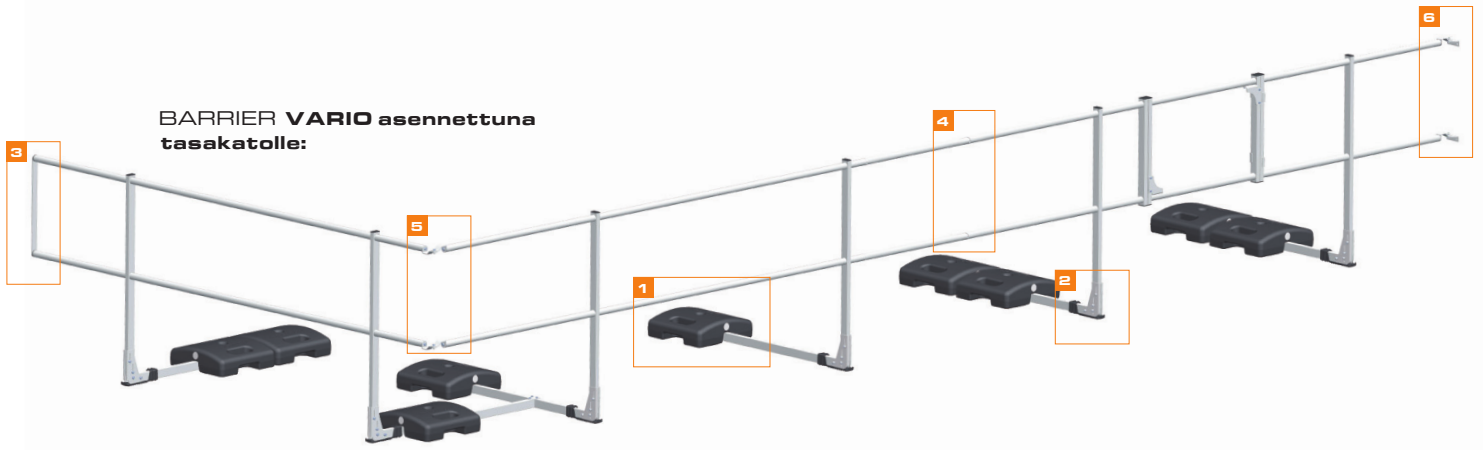


- _kevyt vastapaino ratkaisu pitkän 1,8 m pylväsvälin ansiosta**
- _korkeus ja kallistuskulma katolle säädettävissä**
- _ei katemateriaalin läpäisyä ja mahdollista taittaa tieltä**
- _nopea koota ja yksinkertaista asentaa**
- _pelkistetty muotoilu**
- _vastapainot koteloitu muoviin jossa kantokahvat helpottamaan siirrossa**
- _ideaali hätäpoistumisteille**
- _täyttää EN 13374 A ja EN ISO 14122-3 vaatimukset**

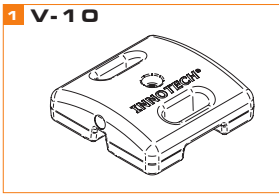
RUNNAS LISÄVARUSTUS: Optimoidaksesi sopivuuden kaikkiin eri olosuhteisiin katoilla voit asentaa lisävarusteita kuten: OVI ELEMENTTI, VARVASLAUTA tai jopa 325° SÄÄDETTÄVÄ KULMAKAPPALE.

KUSTANNUSTEHOKAS: Innotech Barrier on erittäin kilpailukykyinen tuote sen yksinkertaisen käyttöönoton sekä edullisen hankintakustannusten vuoksi.

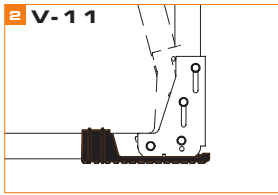




BARRIER VARIO asennettuna tasakatolle:



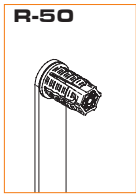
1 V-10



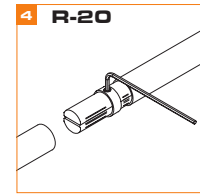
2 V-11



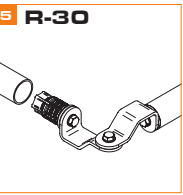
3 R-91



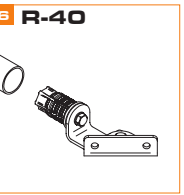
R-50



4 R-20



5 R-30



6 R-40

Muovi päällysteiset **betoni** painot (400 x 400 x 120 mm) joissa kantokahva ja pyöristetyt kulmat turvalliseen ja helppoon siirtelyyn (paino: noin 25 kg)

Vain **kolmella pultilla** voit määrittää halutun kulman **kaiteen pylville** saavuttaaksesi parhaan mahdollisen lopputuloksen kuhunkin kohteeseen. (0° tai 15°)

Päätytulpat (R-91) asennetaan putken päihin joiden ulkonema on 350 mm tai alle. Mikäli ulkonema on 350 - 700 mm käytetään **liittämistankoa (R-50)**.

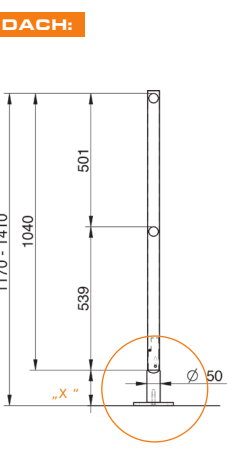
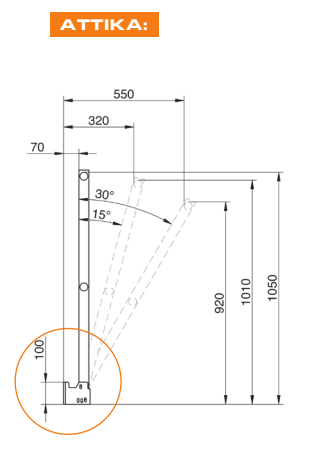
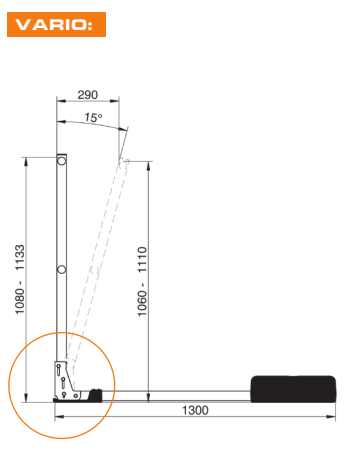
R-20 sovitin kappale: Aseta putkeen - kiinnitä ruuvi - valmista! Erittäin yksinkertainen asennus muodostaa tukevan liitoksen suorien putki linjojen välille.

R-50 kulmaliitin: Kulmaliittimet ovat säädettävissä 35° aina 325° joka mahdollistaa yksilölliset liitokset turvakaiteen kulmiin ja käännöksiin.

R-40 seinäkiinnike: Tämän kiinnikkeen kulma on säädettävissä 90° aina 270° seinämiin kiinnitystä varten.

TUOTETIEDOT

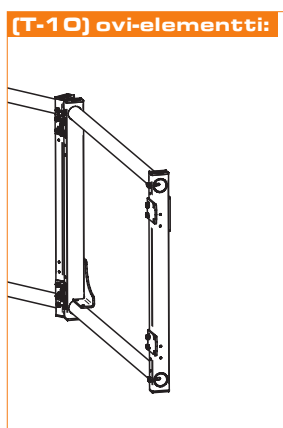
turvakaide tasakatoille



VARIO: [säätövara 0° ja 15°]
Nosta kaide pystyyn - lukitse pylvään kulma - kiinnitä vastapaino - valmista tuli!
Vastapainon (V-11) varsi on esiasennettu ja asennus tapahtuu katemateriaalia läpäisemättä (katon reunan vähimmäiskorkeus on 50 mm)

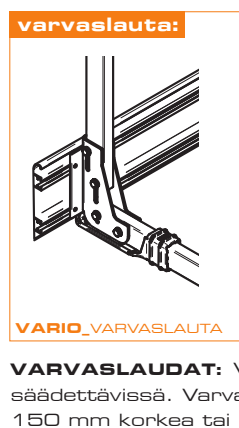
ATTIKA: [säätövara 0°, 15° ja 30°]
Turvakaide järjestelmä joka asennetaan joko katon reunuksen ulko- tai sisäpuolelle. (Poistettava version saatavilla 3 metrin osissa. Tässä tapauksessa ei tarvita R-20 sovitinkappaleita.)

DACH: Asennetan tasakatoille tai reunuksen päälle. Standardi korkeus pylvään jalasta ("X") on 150 mm. Saatavilla myös eri mitoituksilla!

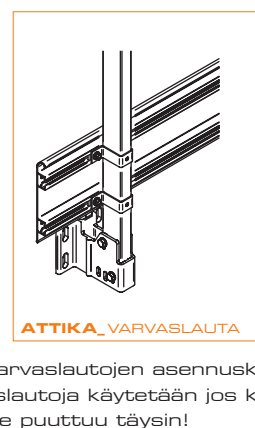


(T-10) ovi-elementti:

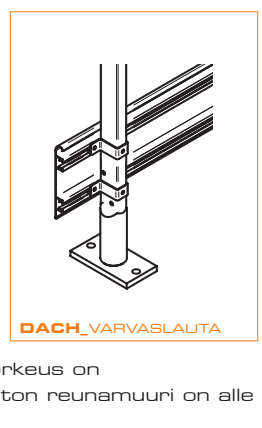
OVI-ELEMENTTI: (Enimmäisleveys 800 mm) koonti tapahtuu asennuksen yhteydessä **vakioputkilla (R-10)**.



VARIO_VARVASLAUTA



ATTIKA_VARVASLAUTA



DACH_VARVASLAUTA

VARVASLAUDAT: Varvaslautojen asennuskorkeus on säädettävissä. Varvaslautoja käytetään jos katon reuna-muuri on alle 150 mm korkea tai se puuttuu täysin!